

МУНИЦИПАЛЬНОЕ АВТОНОМНОЕ ОБЩЕОБРАЗОВАТЕЛЬНОЕ  
УЧРЕЖДЕНИЕ

СРЕДНЯЯ ОБЩЕОБРАЗОВАТЕЛЬНАЯ ШКОЛА №11

им. В. И. Смирнова города ТОМСКА

Кольцевой проезд 39, Томск, 634027,

тел.:(3822) 47-32-95, e-mail: tomsk11arz@mail.ru

ОКПО 46627431, ИНН/КПП 7019036243/701701001

**Спецификация контрольно-измерительной работы**

**по английскому языку во 2 классах**

**2017-2018 учебный год**

1. *Назначение итоговой работы* – оценка уровня сформированности предметных результатов и универсальных учебных действий по итогам освоения общеобразовательной программы начального общего образования в условиях введения ФГОС на параллели 2 классов .

2. *Характеристика структуры и содержания итоговой работы.*

Итоговая работа состоит из 5 заданий:

- 1) аудирование;
- 2) задание на знание английского алфавита;
- 3) задание на соотнесение картинки и слова;
- 4) задание с выбором одного из двух ответов, с опорой на картинку;
- 5) заполнить пропуски буквами, что бы получилось верное слово

3. *Распределение заданий по уровням сложности.*

Задания базового уровня — 1,2 (достижение учащимися этого уровня подтверждает, что они готовы к дальнейшему обучению в основной школе)

Задания повышенного уровня — 3,4,5 (выполнение заданий этого уровня свидетельствует о более высоком подготовке учащихся).

4. *Время проведения итоговой работы* – 40 минут (один урок)





5. *Оценка выполнения заданий.*

Каждый верный ответ — 1 балл. Максимальное количество баллов – 28

Кол-во баллов	Процент выполнения работы	Оценка
28-25	100-90 %	5
24-19	89-70 %	4
18-14	69-50 %	3
13-0	49-0 %	2

Промежуточная аттестация по английскому языку для 2 класса  
Демоверсия

1. Listen and circle right variant. Послушай где находятся каждый из членов семьи и обведи верный вариант.



2. Fill in the gaps with the right letter. Допиши маленькую/заглавные буквы.

- |           |            |
|-----------|------------|
| 1) A ____ | 6) ____ m  |
| 2) C ____ | 7) ____ p  |
| 3) F ____ | 8) ____ l  |
| 4) G ____ | 9) ____ t  |
| 5) H ____ | 10) ____ q |

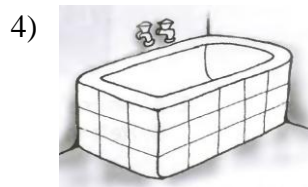
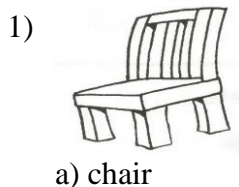
3. Match pictures with words. Соедини слова с картинкой.

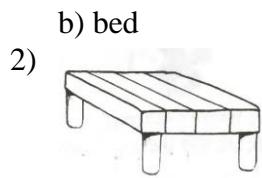


- a) house  
b) living room  
c) tree house  
d) bathroom



4. Look at the picture and choose the right word, circle it. Посмотри что изображено на картинке и выбери правильный вариант ответа, обведи его.





- a) house
- b) table



- a) bed
- b) cat

- a) bird
- b) bath



- a) TV
- b) radio

5. **Fill in the gaps. Вставь пропущенные буквы.**

- 1) g\_rd\_n
- 2) k\_tchen
- 3) bedr\_\_m
- 4) h\_use
- 5) ba\_\_room